


ENTRETIEN TANDEM⁺



Vélo électrique urbain


Contrôle des pièces d'usure
Nettoyage et lubrification de la chaîne
Contrôle de la patte du dérailleur
Réglage des vitesses
Petit dévoilage des jantes
Réglage des freins
Contrôle serrage du poste de pilotage
Contrôle serrage de l'axe de roue et rayons
Contrôle serrage des pédales et axe de pédalier
Contrôle serrage de tige de selle et selle

Contrôle de pression et gonflage pneus
Contrôle des phares
Contrôle et graissage de la connectique
Contrôle fonctions commandes électroniques
Suivi de l'historique du vélo
Mise à jour logiciel selon type
Chargement de la batterie

Course d'essai: vérification du bon fonctionnement par deux mécaniciens

Rendez-vous pris sur tandem.ch **130.-**

Rendez-vous pris au magasin **160.-**



Vélo cargo urbain


Tous les travaux de l'entretien du vélo électrique urbain

En plus

Logistique pour grand vélo

Rendez-vous pris sur tandem.ch **150.-**

Rendez-vous pris au magasin **180.-**



VTT électrique


Tous les travaux de l'entretien du vélo électrique urbain

En plus

Graissage roulement moteur selon type
Contrôle fonctionnement des suspensions
Contrôle fonctionnement tige de selle télescopique
Contrôle visserie et roulements du triangle arrière

Rendez-vous pris sur tandem.ch **160.-**

Rendez-vous pris au magasin **190.-**



Forfait nettoyage

Nettoyage du cadre + roues

30.-

Nettoyage vélo à neuf, transmission comprise

105.-

Démontage, nettoyage et graissage transmission

60.-

Supplément vélo très sale

20.-



Conseils pour minimiser l'usure

N'appliquer aucun produit chimique ou graisse sur le système de freins

Nettoyer et lubrifier la chaîne

Freiner équilibré avant + arrière

Utiliser régulièrement toutes les vitesses disponibles

Relâcher les freins brièvement à la descente

Changer les plaquettes à temps

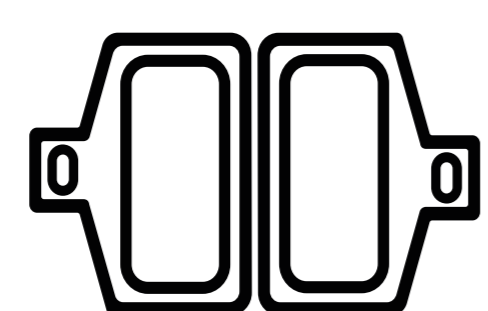
Délester les pédales lors du changement de vitesses

Démarrer sur les petites vitesses


Changer une vitesse à la fois

Rouler avec des pneus bien gonflés: Suivre les indications sur le flanc du pneu


Un vélo à l'abri vit 2x plus longtemps!




Plaquette de frein




Disque de frein




Chaîne



Cassette



Plateau



Pneu

Longévité en km (moteur central)

700 - 1200

2000 - 3000

2000 - 3000

3000 - 5000

4000 - 6000

2000 - 5000

Longévité en km (Stromer)

800 - 2000

2000 - 4000

2000 - 5000

3000 - 6000

4000 - 8000

2000 - 5000

Prix pièce

25 - 30.-

25 - 30.-

15 - 70.-

25 - 300.-

20 - 200.-

30 - 100.-

Main d'oeuvre

10.-

10.-

10.-

10.-

20.-

10.-

Main d'oeuvre pendant entretien TANDEM

6.-

10.-

0.-

10.-

20.-

10.-

Main d'oeuvre pendant démontage + nettoyage + graissage transmission

6.-

10.-

-10.-

-10.-

-10.-

10.-