

# Ajustement et dépannage

---

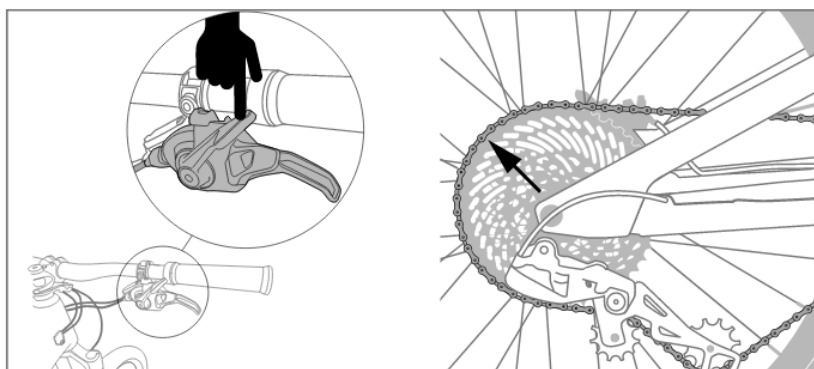
## Étalonnage du capteur de couple

Vu le niveau de précision et de sensibilité des capteurs du système d'entraînement Powerplay, un étalonnage sera peut-être nécessaire périodiquement.

Exemple :

Présence de débris, blocage de la chaîne, ou remplacement de la chaîne, d'un plateau, d'un galet ou d'un pignon.

1.



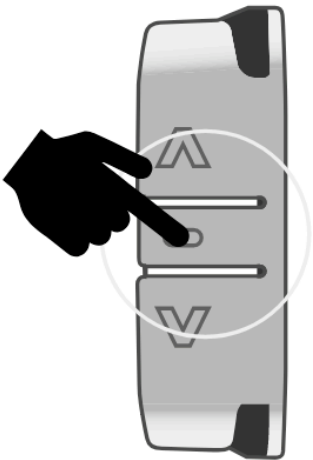
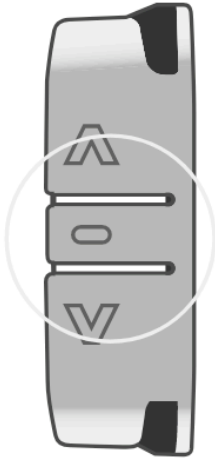
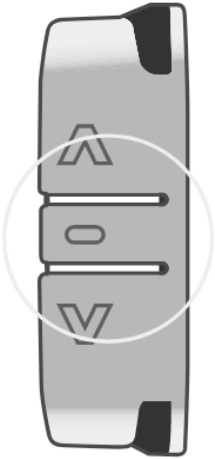
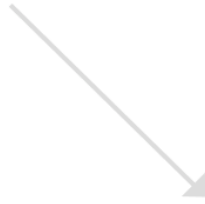
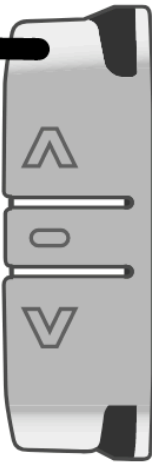
2.



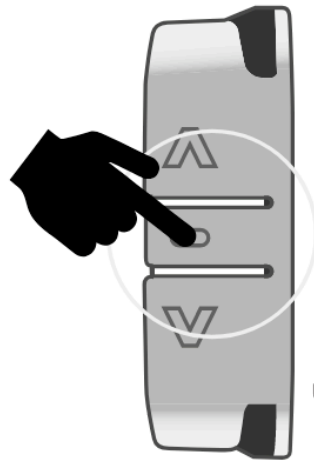
3.



0:00:05



Clicnote 8 fois



Consulter un détaillant autorisé

## Résolution de problèmes

Veillez demander l'aide de votre détaillant pour résoudre les problèmes.

L'application mobile de Powerplay peut générer des codes d'erreur pour faciliter le diagnostic. Lorsqu'un code d'erreur s'affiche, un voyant à DEL s'allume en rouge sur la télécommande iWoc. Accédez à l'application mobile pour obtenir le code d'erreur en cliquant sur l'icône rouge d'avertissement. Voici la liste des codes :

Erreur	Nom	Description	Solutions possibles à essayer dans l'ordre
3	Défectuosité du couple	Erreur du capteur de couple	Nettoyez/dégagez le bras du capteur de couple et le capteur Faites l'étalonnage du capteur de couple
4	Protection contre les baisses de tension	Basse tension de la batterie	Chargez la batterie
6	Défectuosité généralisée des capteurs	Système d'entraînement, télécommande iWoc, capteurs, chargeur	Communiquez avec votre détaillant
7	Protection contre les températures élevées	Surchauffe du système d'entraînement	Laissez le système refroidir
11	Erreur de communication; perte du signal du cadre	Erreur de communication entre la télécommande et le système d'entraînement	Éteignez, puis rallumez la télécommande iWoc Communiquez avec votre détaillant
24	Erreur de connexion du moteur	Erreur du système d'entraînement (l'erreur s'affiche seulement si le système est en marche)	Communiquez avec votre détaillant
30	Protection contre les surintensités	Erreur du système d'entraînement	Éteignez, puis rallumez la télécommande iWoc Communiquez avec votre détaillant
33	Aucune vitesse détectée	Erreur du capteur de vitesse	Aligner l'aimant et le capteur Communiquez avec votre détaillant